



# Despiro

Vstupní dveře Hliník

Elegantní kolekce dveří Despiro představuje atraktivní nabídku pro nejnáročnější zákazníky, kteří ocení modernost nejen v technologickém, ale také v estetickém ohledu. Spojení krásy a odolnosti v jednom truhlářském výrobku, který nelze minout bez povšimnutí.

Skleněné panely



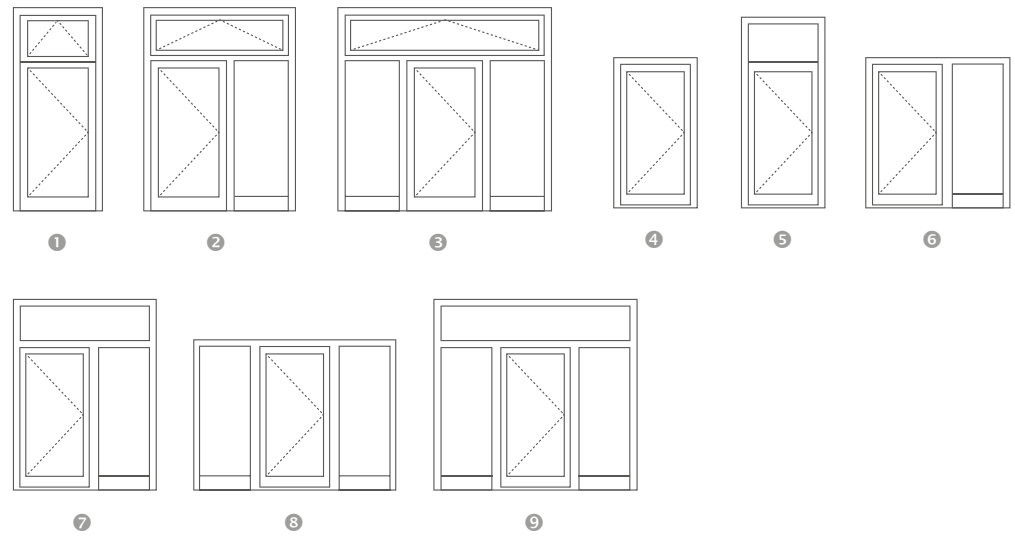
Dostupná řešení s prahem nebo bez prahu.

Tuhé a odolné hliníkové profily umožňující výrobu dveří velkých rozměrů.

Estetické ozdobné panely dostupné v mnoha různých vzorech a barvách palety RAL a s povlaky imitujícími dřevo.

Čtyři varianty konstrukce ST, SI, SI+ a AERO umožňují získat velmi dobré teplotní parametry.

Těsnění zajišťující vysokou těsnost proti vodě a vzduchu, což ovlivňuje uživatelský komfort a úsporu nákladů.



\* Všechny nabízené modely mohou být upevněny do profilu vložením nebo pomocí jednostranného nebo oboustranného lepení.





DP1

## DP 1

- DP 60.1600 madlo z nerezové oceli
- Přední zasklení: VSG 33.1 thermofloat
- Prosklení střed: float pískované s průhlednými pruhy
- Zadní zasklení: thermofloat s černým rámečkem
- Aplikace Alu-Nox umístěná na obou stranách, naložená
- Povrch: RAL 9016 bílý lesk



DP2

## DP 2

- 
- DP 60.1800 madlo z nerezové oceli
- Přední zasklení: VSG 33.1 thermofloat
- Prosklení střed: float pískované s průhlednými pruhy
- Zadní zasklení: thermofloat s černým rámečkem
- Aplikace Alu-Nox umístěná na obou stranách, zapuštěná/ sladěná
- Povrch: RAL 7016 šedý antracit mat



DP3

## DP 3

- DP 60.1000 madlo z nerezové oceli
- Přední zasklení: VSG 33.1 thermofloat
- Prosklení střed: pískované sklo
- Zadní zasklení: thermofloat s černým rámečkem
- Aplikace Alu-Nox umístěná na obou stranách, naložená
- Povrch: RAL 7016 šedý antracit mat



DP4

## DP 4

- DP 60.1400 madlo z nerezové oceli
- Aplikace Alu-Nox umístěná na obou stranách, zapuštěná/ sladěná
- Povrch: Mahagon/příplatek za barvu imitující dřevo



DP5

## DP 5


- DP 60.1600 madlo z nerezové oceli
- Oboustranné frézování
- Povrch: RAL 7016 šedý antracit mat



DP6

## DP 6

- DP 60.1000 madlo z nerezové oceli
- Přední zasklení: VSG 33.1 thermofloat
- Prosklení střed: float pískované s průhlednými pruhy
- Zadní zasklení: thermofloat s černým rámečkem
- Oboustranné frézování
- Povrch: RAL 7001 mat



DP7

## DP7

- DP 40.1400 madlo z nerezové oceli
- Přední zasklení: VSG 33.1 thermofoat
- Prosklení střed: pískované sklo s průhledným okrajem
- Zadní zasklení: termofoat s černým rámečkem
- Oboustranné frézování
- Povrch: RAL 3004 purpurová červeň mat



DP8

## DP 8

- DP 60.800 madlo z nerezové oceli
- Přední zasklení: VSG 33.1 thermofoat
- Zadní zasklení: termofoat s černým rámečkem
- Prosklení střed: pískované sklo s průhledným okrajem
- Povrch: 9016 bílá lesk



DP9

## DP 9

- DP 60.1600 madlo z nerezové oceli
- Přední zasklení: VSG 33.1 thermofoat
- Prosklení střed: float pískované s průhledným okrajem
- Zadní zasklení: termofoat s černým rámečkem
- Aplikace Alu-Nox umístěná na obou stranách, zapuštěná/sladěná
- Povrch: RAL 7016 šedý antracit mat/WENGÉ/příplatek za barvu imitující dřevo



DP10

## DP 10

- DP 60.1800 madlo z nerezové oceli
- Povrch: RAL 9006 stříbrný hliníkový mat



DP11

## DP 11

- DP 60.1800 madlo z nerezové oceli
- Přední zasklení: VSG 33.1 thermofoat
- Prosklení střed: pískované sklo s průhlednými pruhy
- Zadní zasklení: termofoat s černým rámečkem
- Aplikace Alu-Nox umístěná na obou stranách, naložená
- Povrch: RAL 9007 šedý mat



DP12

## DP 12

- DP 50.1200 madlo z nerezové oceli
- Přední zasklení: VSG 33.1 thermofoat
- Prosklení střed: pískované sklo s průhledným okrajem
- Zadní zasklení: termofoat s černým rámečkem
- Povrch: RAL 3004 purpurová červeň mat/RAL 9007 šedý mat





DP13

## DP 13

- DP 200.1600 madlo z nerezové oceli
- Přední zasklení: VSG 33.1 thermofoat
- Prosklení střed: pískované sklo
- Zadní zasklení: termofoat s černým rámečkem
- Aplikace Alu-Nox umístěná na obou stranách, naložená
- Povrch: RAL 7016 šedý antracit mat



DP14

## DP 14

- DP 60.1600 madlo z nerezové oceli
- Přední zasklení: VSG 33.1 thermofoat
- Prosklení střed: pískované sklo s průhlednými pruhy a černým rámem
- Zadní zasklení: termofoat s černým rámečkem
- Oboustranné frézování
- Povrch: RAL 9016 bílý lesk



DP15

## DP 15

- DP 60.1200 madlo z nerezové oceli
- Přední zasklení: VSG 33.1 thermofoat
- Prosklení střed: pískované sklo
- Zadní zasklení: termofoat s černým rámečkem
- Aplikace Alu-Nox umístěná na obou stranách, naložená
- Povrch: RAL 7016 šedý antracit mat



DP16

## DP 16

- DP 60.1600 madlo z nerezové oceli
- Přední zasklení: VSG 33.1 thermofoat
- Prosklení střed: pískované sklo
- Zadní zasklení: termofoat s černým rámečkem
- Oboustranné frézování
- Povrch: RAL 7016 šedý antracit mat



DP17

## DP 17

- DP 50.1200 madlo z nerezové oceli
- Přední zasklení: VSG 33.1 thermofoat
- Prosklení střed: pískované sklo s průhlednými pruhy
- Zadní zasklení: termofoat s černým rámečkem
- Oboustranné frézování
- Povrch: RAL 9016 bílý lesk



DP18

## DP 18

- DP 60.800 madlo z nerezové oceli
- Přední zasklení: VSG 33.1 thermofoat
- Prosklení střed: pískované sklo s průhlednými pruhy
- Zadní zasklení: termofoat s černým rámečkem
- Oboustranné frézování
- Aplikace Alu-Nox umístěná na obou stranách, zapuštěná/sladěná
- Povrch: RAL 7001 mat



DP19

## DP19

- DP 60.800 madlo z nerezové oceli
- Přední zasklení: VSG 33.1 thermofoat
- Prosklení střed: pískované sklo s průhlednými pruhy
- Zadní zasklení: thermofoat s černým rámečkem
- Povrch: RAL 9016 bílý lesk



DP20

## DP 20

- DP 60.1800 madlo z nerezové oceli
- Přední zasklení: VSG 33.1 thermofoat
- Prosklení střed: pískované sklo s průhlednými pásy, průhledný a ozdobný rám
- Zadní prosklení: thermofoat s černým teplým rámečkem
- „Obdélníková „ochrana proti poškrábání Alu-Nox umístěna venku sladěná
- Povrch: RAL 7016 matná antracitově šedá
- Dekorativní rámeček z hliníkového profilu 20x60 umístěný z venkovní strany v barvě panelu.



DP21

## DP 21

- DP 60.1800 madlo z nerezové oceli
- Aplikace Alu-Nox umístěná na obou stranách, naložená
- Povrch: RAL 7016 matná antracitově šedá



DP22

## DP 22

- DP 60.1800 madlo z nerezové oceli
- Aplikace Alu-Nox umístěná na obou stranách, naložená
- Povrch: RAL 7016 matná antracitově šedá



DP23

## DP 23

- DP 60.1800 madlo z nerezové oceli
- Aplikace Alu-Nox umístěná na obou stranách, naložená
- Povrch: RAL 9016 bílý lesk



DP24

## DP 24

- DP 60.1400 madlo z nerezové oceli
- Přední zasklení: VSG 33.1 thermofoat
- Prosklení střed: pískované sklo s průhlednými pásy, průhledný a ozdobný rám
- Zadní zasklení: thermofoat s černým rámečkem
- Oboustranné frézování
- RAL3004/RAL9005





DP25

## DP 25

- DP 60.1400 madlo z nerezové oceli
- Přední zasklení: VSG 33.1 thermofoat
- Prosklení střed: pískované sklo s průhlednými pásy, průhledný a ozdobný rám
- Zadní zasklení: thermofoat s černým rámečkem
- Aplikace Alu-Nox umístěná na obou stranách, naložená
- RAL5005



DP26

## DP 26

- DP 40.1200 madlo z nerezové oceli
- Přední zasklení: VSG 33.1 thermofoat
- Prosklení střed: pískované sklo s průhlednými pásy, průhledný a ozdobný rám
- Zadní zasklení: thermofoat s černým rámečkem
- Oboustranné frézování
- RAL7040



DP27

## DP 27

- DP 30.1200 madlo z nerezové oceli
- Přední zasklení: VSG 33.1 thermofoat
- Prosklení střed: pískované sklo
- Zadní zasklení: thermofoat s černým rámečkem
- Oboustranné frézování
- RAL9005



DP28

## DP 28

- DP 60.1400 madlo z nerezové oceli
- Přední zasklení: VSG 33.1 thermofoat
- Prosklení střed: pískované sklo s průhlednými pásy, průhledný a ozdobný rám
- Zadní zasklení: thermofoat s černým rámečkem
- Oboustranné frézování
- RAL1023/RAL9005



DP29

## DP 29

- DP 70.1400 madlo z nerezové oceli
- Přední zasklení: VSG 33.1 thermofoat
- Prosklení střed: pískované sklo
- Zadní zasklení: thermofoat s černým rámečkem
- Aplikace Alu-Nox umístěná na obou stranách, naložená
- RAL9005



DP30

## DP 30

- DP 70.1200 madlo z nerezové oceli
- Přední zasklení: VSG 33.1 thermofoat
- Prosklení střed: pískované sklo
- Zadní zasklení: thermofoat s černým rámečkem
- Aplikace Alu-Nox umístěná na obou stranách, naložená
- RAL7040



DP31

## DP31

- DP 60.1600 madlo z nerezové oceli
- Přední zasklení: VSG 33.1 thermofoat
- Prosklení střed: pískované sklo
- Zadní zasklení: thermofoat s černým rámečkem
- Aplikace Alu-Nox umístěná na obou stranách, naložená
- RAL6012



DP32

## DP 32

- DP 60.1800 madlo z nerezové oceli
- Přední zasklení: VSG 33.1 thermofoat
- Prosklení střed: pískované sklo
- Zadní zasklení: thermofoat s černým rámečkem
- Aplikace Alu-Nox umístěná na obou stranách, naložená
- RAL9001



DP33

## DP 33

- DP 60.1400 madlo z nerezové oceli
- Přední zasklení: VSG 33.1 thermofoat
- Prosklení střed: pískované sklo
- Zadní zasklení: thermofoat s černým rámečkem
- Aplikace Alu-Nox umístěná na obou stranách, naložená
- RAL3004



DP34

## DP 34

- DP 60.1600 madlo z nerezové oceli
- Přední zasklení: VSG 33.1 thermofoat
- Prosklení střed: pískované sklo
- Zadní zasklení: thermofoat s černým rámečkem
- RAL9001



DP35

## DP 35

- DP 60.1600 madlo z nerezové oceli
- Oboustranné frézování
- RAL3004



DP36

## DP 36

- DP 30.1400 madlo z nerezové oceli
- Přední zasklení: VSG 33.1 thermofoat
- Prosklení střed: pískované sklo
- Rear glass: thermofoat with a black warm edge spacer
- RAL7040







DP37

## DP 37

- DP 60.1200 madlo z nerezové oceli
- Přední zasklení: VSG 33.1 thermofloat
- Prosklení střed: pískované sklo
- Prosklení střed: pískované sklo s průhlednými pásy, průhledný a ozdobný rám
- Aplikace Alu-Nox umístěná na obou stranách, naložená RAL7016




DP38

## DP 38

- DP 60.1400 madlo z nerezové oceli
- Přední zasklení: VSG 33.1 thermofloat
- Prosklení střed: pískované sklo
- Prosklení střed: pískované sklo s průhlednými pásy, průhledný a ozdobný rám
- Aplikace Alu-Nox umístěná na obou stranách, naložená RAL1019

V nabídce je dostupná široká řada skel s motivem, průhledných skel a skel s ornamenty s nejoblíbenějšími.

## Volitelné ornamenty:



Chinchila white

Master-Carre

Master-Ligne

Master-Point

Satinato

Prosklení a nadsvětlíky se skládají se z trojskel s teplými distančními rámečky. Prosklení (pevná) mohou být umístěna z jedné i po obou stranách dveřní konstrukce.

Maximální šířka prosklení: 1400 mm.


Všechny modely dveří jsou dostupné ve variantě s prosklením a nadsvětlíkem.

Varianta 1: Pískované sklo (motivy)

Varianta 2: Průhledné sklo

Varianta 3: Sklo s ornamenty

## Přirozená krása



\* Představené barvy se od skutečných mohou lišit.

\* Barvy imitující dřevo za příplatek.

## Standardní barvy

Barevnost dveří jednoznačně zlepšuje vzhled elevace a dodává jí individuální charakter.



\* Volitelně jsou za příplatek dostupné všechny barvy z palety RAL





### série DP 30

(konzole pod úhlem 45 stupňů), nerezová, matná, leštěná ocel

Dostupné velikosti:

- DP 30.600 - 30x600 mm
- DP 30.800 - 30x800 mm
- DP 30.1000 - 30x1000 mm
- DP 30.1200 - 30x1200 mm
- DP 30.1400 - 40x1400 mm
- DP 30.1600 - 40x1600 mm
- DP 30.1800 - 40x1800 mm



### série DP 40

(rovné konzole), nerezová, matná, leštěná ocel

Dostupné velikosti:

- DP 40.600 - 30x600 mm
- DP 40.800 - 30x800 mm
- DP 40.1000 - 30x1000 mm
- DP 40.1200 - 30x1200 mm
- DP 40.1400 - 40x1400 mm
- DP 40.1600 - 40x1600 mm
- DP 40.1800 - 40x1800 mm



### série DP 50

(do strany ohýbané konzole), nerezová, matná, leštěná ocel

Dostupné velikosti:

- DP 50.600 - 30x600 mm
- DP 50.1000 - 30x1000 mm
- DP 50.1200 - 30x1200 mm



### série DP 55

(dopředu ohýbané konzole), nerezová, matná, leštěná ocel

Dostupné velikosti:

- DP 55.600 - 600 mm
- DP 55.1600 - 1600 mm



### série DP 60

(rovné konzole), nerezová, matná, leštěná ocel

Dostupné velikosti:

- DP 60.600 - 40x20x600 mm
- DP 60.800 - 40x20x800 mm
- DP 60.1000 - 40x20x1000 mm
- DP 60.1200 - 40x20x1200 mm
- DP 60.1400 - 40x40x1400 mm
- DP 60.1600 - 40x40x1600 mm
- DP 60.1800 - 40x40x1800 mm



### série DP 70

(konzole pod úhlem 45 stupňů), nerezová, matná, leštěná ocel

Dostupné velikosti:

- DP 70.600 - 40x20x600 mm
- DP 70.800 - 40x20x800 mm
- DP 70.1000 - 40x20x1000 mm
- DP 70.1200 - 40x20x1200 mm
- DP 70.1400 - 40x40x1400 mm
- DP 70.1600 - 40x40x1600 mm
- DP 70.1800 - 40x40x1800 mm



### série DP 80

(konzole na konci madla), nerezová, matná, leštěná ocel

Dostupné velikosti:

- DP 80.600 - 600 mm



### série DP 90

(konzole ohnuté dopředu), nerezová, matná, leštěná ocel

Dostupné velikosti:

- DP 90.600 - 600 mm



### série DP 100

(rovné konzole), nerezová, matná, leštěná ocel

Dostupné velikosti:

- DP 100.600 - 600 mm
- DP 100.800 - 800 mm
- DP 100.1000 - 1000 mm
- DP 100.1200 - 1200 mm
- DP 100.1400 - 1400 mm
- DP 100.1600 - 1600 mm
- DP 100.1800 - 1800 mm



### série DP 110

(konzole pod úhlem 45 stupňů),  
nerezová, matná, leštěná ocel

Dostupné velikosti:

- DP 110.600 - 600 mm
- DP 110.800 - 800 mm
- DP 110.1000 - 1000 mm
- DP 110.1200 - 1200 mm
- DP 110.1400 - 1400 mm
- DP 110.1600 - 1600 mm
- DP 110.1800 - 1800 mm



### série DP 120

nerezová, matná, leštěná ocel

Dostupné velikosti:

- DP 120.600 - 600 mm



### série DP 200

(rovné konzole)  
nerezová/jatobe, matná, leštěná ocel

Dostupné velikosti:

- DP 200.800 - 800 mm
- DP 200.1200 - 1200 mm
- DP 200.1600 - 1600 mm



### série DP 210

(konzole pod úhlem 45 stupňů)  
nerezová/jatobe, matná, leštěná ocel

Dostupné velikosti:

- DP 210.800 - 800 mm
- DP 210.1200 - 1200 mm
- DP 210.1600 - 1600 mm

